

INSTITUCIÓN EDUCATIVA JORGE ROBLEDO
ENCUESTA SOCIOECONÓMICA

CÓDIGO	VERSIÓN:
DI-F-01	1

FECHA: 07-01-14

FECHA: _____

Objetivo: Conocer las condiciones socioeconómicas de los estudiantes de la Institución Educativa Jorge Robledo y sus familias, con el fin de actualizar el diagnóstico institucional y generar los ajustes pertinentes en el Proyecto Educativo Institucional.


Saludo: Joven estudiante, la presente encuesta tiene como propósito establecer las condiciones socioeconómicas particulares que presenta tú y tu familia, para así contar con elementos objetivos que han de tenerse en cuenta en nuestro para la construcción del modelo pedagógico y prácticas pedagógicas.

SESIÓN 1. IDENTIFICACIÓN DEL ESTUDIANTE

ESTUDIANTE: _____ GRUPO: _____
EDAD: _____ GÉNERO: MASCULINO () FEMENINO ()
BARRIO DE RESIDENCIA: _____

SECCIÓN 2. CARACTERIZACIÓN DE LA VIVIENDA Y SERVICIOS

- TIPO DE VIVIENDA: Tú viven en:
 - __ Casa ubicada en Unidad Residencial
 - __ Apartamento ubicado en Unidad Residencial
 - __ Apartamento ubicado en Edificio
 - __ Apartamento o Casa ubicada en Barrio
 - __ Habitación (De casa o apartamento)
 - __ Rancho
- MATERIALES PRESENTES EN LOS PISOS DE TU CASA: Los pisos de tu casa en su mayoría están contruidos en:
 - __ Alfombra o tapete, madera pulida o mármol.
 - __ Baldosa.
 - __ Cemento, gravilla.
 - __ Tablas
 - __ Tierra o arena
- MATERIALES PRESENTES EN LAS PAREDES DE TU CASA: Las paredes de tu casa en su mayoría están contruidos en:
 - __ Bloque, adobe o cemento
 - __ Madera
 - __ Cartón
 - __ Cinc o latas
- MATERIALES PRESENTES EN LOS TECHOS DE TU CASA: Los techos de tu casa en su mayoría están contruidos en:
 - __ Concreto



INSTITUCIÓN EDUCATIVA JORGE ROBLEDO
ENCUESTA SOCIOECONÓMICA

CÓDIGO

DI-F-01

VERSIÓN:

1

FECHA: 07-01-14

- b. Madera
c. Teja de barro o eternit
d. Cinc, latas o cartón
5. AMBIENTES DE LA VIVIENDA: Tu casa tiene espacios independientes para:
- a. Comedor: SI NO
b. Cocina: SI NO
c. Habitaciones: SI NO ¿Cuántas? _____
d. Garaje: SI NO
e. Estudio: SI NO
f. Patio: SI NO ¿Cuántos? _____
g. Solar: SI NO
h. Baños SI NO ¿Cuántos? _____
6. EL AGUA ES SUMINTRADA A TRAVÉS DE: ¿Cómo le llega el agua?
- a. Acueducto
b. Chorro común
c. Camión cisterna
d. Otro: _____
7. CADA CUÁNTO TIEMPO RECIBE EL AGUA:
- a. Todos los días
b. Inter diario
c. Semanalmente
d. Mensualmente
e. Nunca
8. INDIQUE LOS SERVICIOS DE COMUNIDAD: Su barrio cuenta con:
- a. Alumbrado público
b. Barrido de calles
c. Teléfono público
d. Servicio privado de seguridad
e. Aseo urbano
f. Ludoteca
g. Biblioteca.
h. Parques infantiles.
i. Canchas.
j. Piscinas.
9. LA DISPOSICIÓN DE BASURAS SE REALIZA EN: ¿Cómo se desase de las basuras?
- a. Las recoge el Camión Recolector.
b. La arroja a la calle, acera o quebrada.
c. Las quema.
d. Las recoge el reciclador.
e. Otro: _____
10. UNIDAD SANITARIA: Las unidades sanitarias en tu casa están constituidas por:
- a. Sanitario de losa que dirige el excremento a los tubos de aguas negras dispuestos por las empresas públicas.



INSTITUCIÓN EDUCATIVA JORGE ROBLEDO
ENCUESTA SOCIOECONÓMICA

CÓDIGO

DI-F-01

VERSIÓN:

1

FECHA: 07-01-14

- b. Sanitario de losa que dirige el excremento a un pozo séptico.
- c. Letrina
- d. Al aire libre- No hay unidad sanitaria

SECCIÓN 3. CARACTERÍSTICAS SOCIOECONÓMICAS DE LA FAMILIA

11. PERSONAS QUE VIVEN CONTIGO: Cuáles de las siguientes personas viven contigo?

- a. Tu padre
- b. Padre adoptivo o padrastro
- c. Tu madre
- d. Madre adoptiva o madrastra
- e. Hermanos o hermanas mayores
- f. Hermanos o hermanas menores
- g. Abuelos
- h. Tíos
- i. Primos
- j. Otras personas de tu familia
- k. Otras personas que no son de tu familia

12. NÚMERO DE PERSONAS EN CASA: Incluido tú, cuántas personas viven en tu casa?

- a. 1
- b. 2
- c. 3
- d. 4
- e. 5
- f. 6 ó más

13. FORMACIÓN EDUCATIVA DE LA MADRE: Cuál es el último nivel educativo alcanzado por tu madre?


- a. Primaria no completa
- b. Primaria completa
- c. Bachillerato no completo
- d. Bachillerato completo
- e. Técnico o Tecnólogo completo
- f. Universitario completo

14. FORMACIÓN EDUCATIVA DEL PADRE: Cuál es el último nivel educativo alcanzado por tu padre?

- g. Primaria no completa
- h. Primaria completa
- i. Bachillerato no completo
- j. Bachillerato completo
- k. Técnico o Tecnólogo completo
- l. Universitario completo

15. NÚMERO DE MIEMBROS QUE TRABAJAN: Cuántas personas de tu casa trabajan?

- a. 1



INSTITUCIÓN EDUCATIVA JORGE ROBLEDO
ENCUESTA SOCIOECONÓMICA

CÓDIGO

DI-F-01

VERSIÓN:

1

FECHA: 07-01-14

- b. 2
- c. 3
- d. 4
- e. 5
- f. 6 ó más

16. TOTAL INGRESO MENSUAL DEL HOGAR: Sumado el ingreso de todas las personas que trabajan en tu casa, calculas que este equivale a:

- a. Menos de un salario mínimo mensual \$ _____
- b. Un salario mínimo mensual \$ _____
- c. Entre 1 y 2 salarios mínimos mensuales \$ _____
- d. Entre 2 y 3 salarios mínimos mensuales \$ _____
- e. Entre 3 y 4 salarios mínimos mensuales \$ _____
- f. Más de 4 salarios mínimos mensuales \$ _____

17. FUENTES DE INGRESO:

- a. Fortuna heredada o adquirida
- b. Ganancia, beneficio, honorarios profesionales
- c. Sueldo o salario mensual
- d. Salario semanal, por día o por tarea, a destajo
- e. Donaciones de origen público o privado

18. TENENCIA DE VIVIENDA:


- a. Propia pagada
- b. Propia pagándose
- c. Alquilada (Monto alquiler \$ _____)

19. EQUIPOS QUE POSE TU HOGAR:

- a. Teléfono
- b. DVD
- c. Betamax
- d. Computadora
- e. Nevera
- f. Lavadora
- g. Secadora
- h. Cocina
- i. Microondas

20. SERVICIOS QUE POSEE TU HOGAR

- a. Energía eléctrica
- b. Teléfono fijo
- c. Telefonía móvil (celular)
- d. Televisión nacional
- e. Televisión por cable
- f. Internet
- g. Gas natural



INSTITUCIÓN EDUCATIVA JORGE ROBLEDO
ENCUESTA SOCIOECONÓMICA

CÓDIGO

DI-F-01

VERSIÓN:

1

FECHA: 07-01-14

SECCIÓN 4. CONDICIONES SOCIOCULTURALES

21. DESPLAZAMIENTO HACIA LA INSTITUCIÓN EDUCATIVA: Generalmente, ¿cómo vas **más** al colegio?
- Caminando.
 - Transporte Escolar Particular pagado.
 - Transporte Escolar dispuesto por la Institución Educativa (Rutas de Buses).
 - En servicio público.
 - Bicicleta.
 - Motocicleta.
 - Automóvil particular.
 - Caminando
22. TIEMPO DE DESPLAZAMIENTO: ¿Cuánto tiempo te demoras en llegar de tu casa al colegio?
- Menos de 30 minutos.
 - De 30 minutos a 1 hora.
 - Más de 1 hora.
23. TAREAS: En casa, ¿quién te ayuda **más** con tus tareas?
- ___Nadie.
 - ___Mamá.
 - ___Papá.
 - ___Hermana mayor.
 - ___Hermano mayor.
 - ___Abuela o abuelo.
 - ___Otra persona. Cuál? _____
24. RECURSOS DE APOYO PARA LA REALIZACIÓN DE TAREAS: ¿Qué materiales o equipos usas en tu casa para hacer tus tareas?
- ___Libro de Matemática.
 - ___Libro de Lenguaje y Literatura.
 - ___Libros de consulta (diccionarios, atlas, etc.)
 - ___Otros libros de lectura (cuentos, novelas, etc.)
 - ___Materiales de escritorio (lápiz, borrador, etc.)
 - ___Computadora.
 - ___Escritorio o mesa para hacer tus tareas.
25. CAUSAS DE LA NO REALIZACIÓN DE TAREAS: ¿Cuál es la razón principal por la que a veces no haces tus tareas?
- ___No te interesa hacer las tareas.
 - ___No las entiendes.
 - ___Prefieres hacer otras cosas.
 - ___Tienes que ayudar a tus padres con su trabajo o con los quehaceres de la casa.
 - ___No te dejan tareas.
 - ___No te ayudan en casa.
 - ___Te da pereza



INSTITUCIÓN EDUCATIVA JORGE ROBLEDO
ENCUESTA SOCIOECONÓMICA

CÓDIGO


DI-F-01

VERSIÓN:

1

FECHA: 07-01-14

26. CONDICIONES AMBIENTALES PARA REALIZAR TAREAS: En el lugar donde haces tus tareas en casa, ¿eres molestado o interrumpido frecuentemente?
- Sí
 - No
27. LIBROS EN EL HOHAR. Aproximadamente, ¿cuántos libros hay en tu casa?
- 0 a 10 libros.
 - 11 a 25 libros.
 - 26 a 50 libros.
 - Más de 50.
28. ACOMPAÑAMIENTO EN CASA: Cuando regresas del colegio, ¿a quiénes encuentras generalmente en casa?
- Mamá.
 - Papá.
 - Hermano/as o primo/as o sobrino/as
 - Otros familiares (abuela/o, tía/o, etc.)
 - Otros adultos (no familiares).
29. DINÁMICA FAMILAR: Te presentamos una serie de situaciones que podrían darse en una familia. Por favor contesta si ellas suceden en tu casa.
- Hay comunicación entre los miembros de tu familia.
 - Hay unión entre los miembros de tu familia.
 - Tus padres te comprenden.
 - Tus padres te escuchan.
 - Generalmente pelean mucho entre hermanos.
 - Tus padres pelean mucho entre ellos.
 - Peleas mucho con tus padres.
 - Eres fastidioso y complicado.
 - Tus padres te pegan mucho.
 - Tus padres reconocen la importancia del colegio.
 - En casa te sientes solo.
 - Las dificultades que has mencionado interfieren en tu rendimiento.
30. ACTIVIDADES EN TIEMPO LIBRE. Por favor marca las actividades que realizas en tu tiempo libre, de Lunes a Viernes.
- Hacer tareas y/o estudiar cosas del colegio.
 - Salir a pasear, conversar con amigas o amigos.
 - Ver televisión.
 - Visitar a la familia (abuelos, tíos, padrinos).
 - Ir a la iglesia, grupos parroquiales, charlas de confirmación.
 - Practicar deporte (jugar pelota, fútbol, voley, básquet etc.)
 - Conversar con tus padres.
 - Ir a clases particulares o academias (pre universitarias, inglés).
 - Realizar actividades como coro, teatro, cerámica, etc.
 - Leer libros, revistas, periódicos.
 - Escuchar música.
 - Descansar.



INSTITUCIÓN EDUCATIVA JORGE ROBLEDO
ENCUESTA SOCIOECONÓMICA

CÓDIGO

DI-F-01

VERSIÓN:

1

FECHA: 07-01-14

- m. Navegar en internet
n. Ir a fiestas, discotecas.

¡GRACÍAS!

ELABORÓ	REVISÓ	APROBÓ
COORDINADOR DE CALIDAD	LÍDER DE PROCESO	JUAN GUILLERMO BASTIDAS